

Sexta-feira, 03/07/2020

## Boletim Covid-19 - Comunicação SES-PE

A Secretaria Estadual de Saúde (SES-PE) confirmou, nesta sexta-feira (03.07), 1.243 novos casos da Covid-19 em Pernambuco. Entre os confirmados hoje, 1.114 (90%) são casos leves, ou seja, pacientes que não demandaram internamento hospitalar e que estavam na fase final da doença ou já curados. Outros 129 (10%) se enquadram como Síndrome Respiratória Aguda Grave (SRAG). Agora, Pernambuco totaliza 62.362 casos já confirmados, sendo 19.908 graves e 42.454 leves. Além disso, o boletim registra 42.456 pessoas curadas da Covid-19 no Estado. Desse total, 9.785 são de casos graves e 32.671 casos leves.

Os casos graves confirmados da doença estão distribuídos por 178 municípios pernambucanos (tabela 1), além do Arquipélago de Fernando de Noronha e da ocorrência de pacientes em outros Estados e países.

Também foram confirmados laboratorialmente 100 óbitos (sendo 52 do sexo masculino e 48 do sexo feminino). Os novos óbitos confirmados são de pessoas residentes nos municípios de Abreu e Lima (4), Agrestina (1), Água Preta (1), Águas Belas (1), Altinho (1), Amaraji (1), Barreiros (1), Belo Jardim (3), Bezerras (2), Bom Jardim (1), Bonito (2), Brejo da Madre de Deus (1), Caetés (1), Carpina (1), Caruaru (11), Catende (1), Chã de Alegria (1), Condado (1), Garanhuns (2), Glória do Goitá (1), Goiana (1), Gravatá (2), Igarassu (1), Ipojuca (3), Ipubi (1), Jaboatão dos Guararapes (13), Jataúba (1), Lagoa do Itaenga (1), Lajedo (1), Limoeiro (1), Olinda (2), Orobó (1), Palmares (1), Paulista (2), Pesqueira (1), Pombos (1), Recife (13), Riacho das Almas (1), Rio Formoso (1), Santa Cruz do Capibaribe (3), Serra Talhada (1), Sirinhaém (1), Surumbim (1), Timbaúba (1), Vitória de Santo Antão (2) e Xexéu (1), além de (4) óbitos de pacientes provenientes de outros estados. Com isso, o Estado totaliza 5.068 mortes pela doença.

As mortes registradas no boletim de hoje ocorreram entre 04 de maio e 2 de julho. Do total, 67 mortes (77%) ocorreram entre o dia 4 de maio e 29 de junho. As outras 33 (33%) ocorreram nos últimos três dias. Os pacientes tinham idades entre 25 e 105 anos, além de um bebê com 2 meses de idade do sexo masculino. As faixas etárias são: 0 a 9 (1), 20 a 29 (1), 30 a 39 (2), 40 a 49 (1), 50 a 59 (9), 60 a 69 (23), 70 a 79 (29), 80 anos ou mais (34).

Dos 100 pacientes que vieram a óbito, 66 apresentavam comorbidades confirmadas: doença cardiovascular (36), diabetes (30), hipertensão (29), tabagismo/histórico de tabagismo (8), obesidade (7), doença renal (6), câncer (4), etilismo (3), doença hepática (2), doença respiratória (2), imunossupressão (2), histórico de AVC/AVE (2), leucemia (1), síndrome demencial (1), doença neurológica (1) e doença de Alzheimer (1) - um paciente pode ter mais de uma comorbidade. Um paciente não apresentava comorbidades e os demais estão em investigação pelos municípios.

Com relação à testagem dos profissionais de saúde com sintomas de gripe, em Pernambuco, até agora, 15.959 casos foram confirmados e 19.651 descartados. As testagens abrangem os profissionais de todas as unidades de saúde, sejam da rede pública (estadual e municipal) ou privada. O Estado foi o primeiro do país a criar um protocolo para testar os profissionais da área da saúde.

**ATENDE EM CASA** - Os quase 11 mil moradores do município de Salgadinho, no Agreste pernambucano, passaram a ser assistidos, nesta sexta-feira (03.07), pelo Atende em Casa, aplicativo que repassa orientações para usuários que estejam com sintomas de

síndrome gripal, além de oferecer suporte emocional para a população com suspeita da Covid-19 que apresente sofrimento psíquico. Já neste sábado (04.07), o município de Toritama (45.219 habitantes), também no Agreste do Estado, entrará no circuito de cidades contempladas pela ferramenta. Agora, já são 176 municípios (95,14% das cidades pernambucanas) assistidos pela tecnologia, em todas as XII Gerências Regionais de Saúde (Geres), beneficiando cerca de 9,4 milhões de pessoas (98,34% da população total do Estado).

Com a inclusão de Salgadinho, 11 Geres já são atendidas em sua totalidade pela ferramenta, com exceção da IV Gerência Regional de Saúde, que tem 23 dos 32 municípios cobertos pelo aplicativo.

O Atende em Casa, resultado de parceria entre o Governo de Pernambuco e a Prefeitura do Recife, já conta com mais de 86,2 mil usuários cadastrados. Ao todo, entre os usuários que passaram por teleorientação com profissional, mais de 9,8 mil pessoas foram orientadas a procurar uma unidade de saúde e mais de 15,1 mil a permanecer em isolamento domiciliar. Cerca de 75 teleacolhimentos foram realizados pela equipe de psicólogos da Secretaria Estadual de Saúde (SES-PE), responsável pelos atendimentos em todo o Estado com exceção do Recife, que atende seus próprios municípios.

O aplicativo, disponível pelo site [www.atendeemcasa.pe.gov.br](http://www.atendeemcasa.pe.gov.br) e para smartphones com sistema Android, permite que médicos, enfermeiros ou residentes médicos façam videochamadas e orientações aos usuários. Mais de 100 profissionais de saúde foram treinados pela SES-PE para atuação no Atende em Casa, reforçando as escalas de plantão. Os profissionais recebem orientações quanto ao uso do aplicativo, protocolos clínicos da Covid-19 e fluxo de atendimento nas unidades de saúde.

Além da teleorientação e do teleacolhimento, a ferramenta passou a auxiliar os municípios pernambucanos no agendamento das testagens para a Covid-19 para o público prioritário para o exame. O objetivo é facilitar o acesso e apoiar os gestores municipais que desejarem aderir a essa funcionalidade. Os agendamentos serão realizados de acordo com a sintomatologia do usuário. Os municípios disponibilizam a agenda de suas unidades de saúde e o paciente é referenciado para o serviço mais próximo de sua casa, de acordo com o exame preconizado para o caso, que pode ser o RT-PCR, indicado para o início dos sintomas, ou o teste rápido. Os municípios que não aderirem ou que ainda não estão com essa funcionalidade ativa podem realizar os testes utilizando seus próprios fluxos.

A lista completa dos municípios com teleorientação e das cidades que estão realizando a marcação da testagem para Covid-19 pelo Atende em Casa está disponível no site da Secretaria Estadual de Saúde ([portal.saude.pe.gov.br](http://portal.saude.pe.gov.br)).

## Números Covid-19

Casos Confirmados	Pacientes Recuperados	Total Óbitos
62.362	42.456	5.068



**10.533.779**  
Confirmados

**512.842**  
Óbitos (4.787 novos)

Fonte: OMS. Dados atualizados até 02/07/2020.  
(<https://www.who.int/emergencies/diseases/novel-coronavirus-2019/situation-reports>)



**1.496.858**  
Confirmados

**61.884**  
Óbitos

**852.816**  
Recuperados

Fonte: Ministério da Saúde. Dados atualizados até 02/07/2020.  
(<http://covid.saude.gov.br>)



**62.362**  
Confirmados (1.243 novos)

**5.068**  
Óbitos (100 novos)

**42.456**  
Recuperados

Fonte: SEVS/CIEVS-PE. Dados atualizados até 02/07/2020.

Para informações mais detalhadas: <https://www.irrd.org/covid-19/>

## Perfil SRAG – 19.908 casos confirmados COVID – 19

Figura 1 - Nº de casos de SRAG confirmados para Covid-19, segundo faixa etária. Pernambuco, 2020

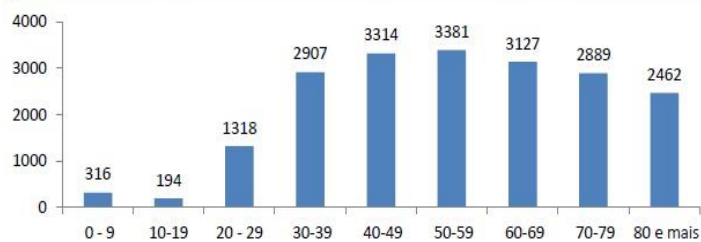


Figura 2 - Nº de óbitos por SRAG confirmados para Covid-19, segundo faixa etária. Pernambuco, 2020

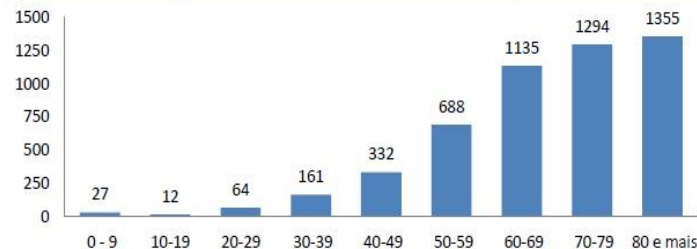


Figura 3 - Nº e Percentual de casos de SRAG confirmados para Covid-19, segundo sexo. Pernambuco, 2020

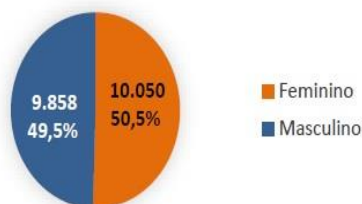


Figura 4 - Nº e Percentual de óbitos por SRAG confirmados para Covid-19, segundo sexo. Pernambuco, 2020

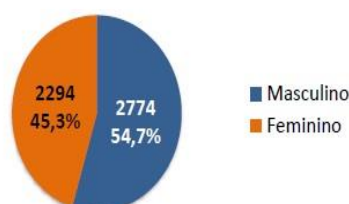
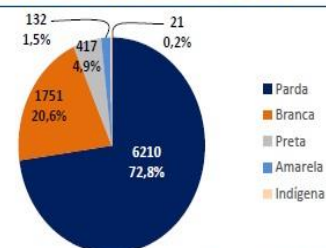


Figura 5 - Nº e Percentual de casos de SRAG confirmados para Covid-19, segundo raça/cor. Pernambuco, 2020



Nota: Ignorado/Branco 11377 (57,1%).

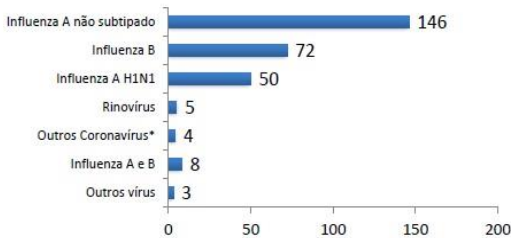
Figura 6 - Nº de casos de SRAG confirmados para Covid-19, segundo evolução. Pernambuco, 2020



Tabela 1 - Nº de casos de SRAG confirmados para Covid-19, segundo internação e município de residência. Pernambuco, 2020

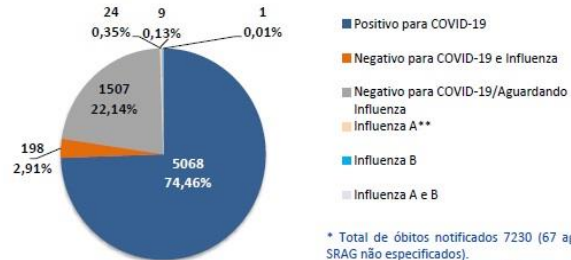
Município de Residência	Internado em enfermaria	Internado em UTI	Total
Jaboão dos Guararapes	575	35	610
Recife	541	45	586
Olinda	532	30	562
Paulista	378	17	395
Caruaru	238	21	259
Camaragibe	211	15	226
Cabo de Santo Agostinho	182	13	195
Abreu e Lima	106	5	111
Goiana	97	3	100
Igarassu	92	4	96
São Lourenço da Mata	77	2	79
Palmares	67	3	70
Escada	57	2	59
Gravatá	48	5	53
Petrolina	51	2	53
Bezerros	42	6	48
Ipojuca	43	4	47
Itambé	35	3	38
Garanhuns	35	2	37
Água Preta	28	2	30
Outros municípios	804	111	915
Outro estado	53	1	54
<b>Total</b>	<b>4292</b>	<b>331</b>	<b>4623</b>

Figura 7 - Nº de casos de SRAG confirmados para outros vírus respiratórios. Pernambuco, 2020



\*Outros Coronavírus de baixa patogenicidade (OC43, NL63 e 229E).

Figura 8 - Nº e Percentual de óbitos por SRAG, segundo resultado laboratorial. Pernambuco, 2020\*



\* Total de óbitos notificados 7230 (67 aguardando resultado e 356 óbitos por SRAG não especificados).

\*\*Sete dos casos de Influenza A foram confirmados para H1N1.

Figura 9 - Nº de óbitos por SRAG confirmados para Covid-19, segundo data de falecimento. Pernambuco, 2020\*

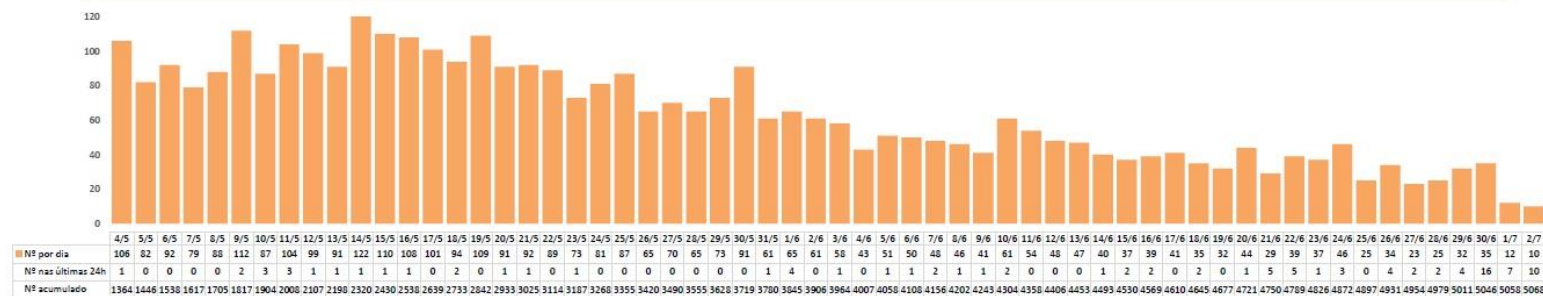


Figura 10 - Distribuição espacial dos casos de SRAG confirmados para Covid-19, segundo município de residência. Pernambuco, 2020



**Tabela 2 - Nº de casos de SRAG confirmados para Covid-19, segundo região de saúde e município de residência. Pernambuco, 2020**

Município de Residência	N	Município de Residência	N	Município de Residência	N
<b>I Região de Saúde</b>	<b>15546</b>	Alagoinha	10	<b>VII Região de Saúde</b>	<b>68</b>
Abreu e Lima	252	Altinho	10	Belém de São Francisco	2
Araçoiaba	25	Barra de Guabiraba	21	Cedro	4
Cabo de Santo Agostinho	508	Belo Jardim	49	Mirandiba	0
Camaragibe	574	Bezerros	77	Salgueiro	53
Chã de Alegria	47	Bonito	33	Serrita	6
Chã Grande	22	Brejo da Madre de Deus	23	Terra Nova	2
Fernando de Noronha	29	Cachoeirinha	84	Verdejante	1
Glória do Goitá	46	Camocim de São Félix	21	<b>VIII Região de Saúde</b>	<b>124</b>
Igarassu	243	Caruaru	521	Afrânio	4
Ilha de Itamaracá	34	Cupira	24	Cabrobó	2
Ipojuca	182	Frei Miguelinho	14	Dormentes	2
Itapissuma	59	Gravatá	91	Lagoa Grande	2
Jaboatão dos Guararapes	2123	Ibirajuba	2	Orocó	4
Moreno	105	Jataúba	9	Petrolina	108
Olinda	1551	Jurema	12	Santa Maria da Boa Vista	2
Paulista	1171	Panelas	21	<b>IX Região de Saúde</b>	<b>91</b>
Pombos	49	Pesqueira	27	Araripina	23
Recife	7878	Poção	4	Bodocó	7
São Lourenço da Mata	303	Riacho das Almas	12	Exu	3
Vitória de Santo Antão	345	Sairé	2	Granito	0
<b>II Região de Saúde</b>	<b>634</b>	Sanharó	12	Ipupi	23
Bom Jardim	25	Santa Cruz do Capibaribe	49	Ouricuri	11
Buenos Aires	14	Santa Maria do Cambucá	8	Parnamirim	5
Carpina	105	São Bento do Una	45	Santa Cruz	2
Casinhas	11	São Caitano	29	Santa Filomena	0
Cumarú	5	São Joaquim do Monte	29	Moreilândia	1
Feira Nova	42	Tacaimbó	7	Trindade	16
João Alfredo	39	Taquaritinga do Norte	8	<b>X Região de Saúde</b>	<b>69</b>
Lagoa do Carro	32	Toritama	48	Afogados da Ingazeira	10
Lagoa do Itaenga	17	Vertentes	7	Brejinho	2
Limoeiro	85	<b>V Região de Saúde</b>	<b>236</b>	Carnaíba	8
Machados	8	Águas Belas	31	Iguaraci	5
Nazaré da Mata	39	Angelim	1	Ingazeira	1
Orobó	5	Bom Conselho	21	Itapetim	1
Passira	28	Brejão	1	Quixaba	9
Paudalho	94	Caetés	12	Santa Terezinha	3
Salgadinho	1	Calçado	1	São José do Egito	11
Surubim	40	Canhotinho	13	Solidão	1
Tracunhaém	18	Capoeiras	8	Tabira	13
Vertente do Lério	4	Correntes	8	Tuparetama	5
Vicência	22	Garanhuns	82	<b>XI Região de Saúde</b>	<b>77</b>
<b>III Região de Saúde</b>	<b>985</b>	Iati	1	Betânia	6
Água Preta	175	Itaíba	4	Calumbi	1
Amaraji	39	Jucati	2	Carnaubeira da Penha	1
Barreiros	56	Jupi	9	Flores	3
Belém de Maria	0	Lagoa do Ouro	3	Floresta	7
Catende	63	Lajedo	21	Itacuruba	1
Cortês	12	Palmeirina	2	Santa Cruz da Baixa Verde	0
Escada	111	Paranatama	4	São José do Belmonte	7
Gameleira	28	Saloá	6	Serra Talhada	43
Jaqueira	10	São João	3	Triunfo	8
Joaquim Nabuco	22	Terezinha	3	<b>XII Região de Saúde</b>	<b>462</b>
Lagoa dos Gatos	9	<b>VI Região de Saúde</b>	<b>148</b>	Aliança	39
Maraial	10	Arcoverde	59	Camutanga	15
Palmares	154	Buique	11	Condado	45
Primavera	23	Custódia	16	Ferreiros	11
Quipapá	9	Ibimirim	14	Goiana	163
Ribeirão	77	Inajá	2	Itambé	66
Rio Formoso	37	Jatobá	1	Itaquitinga	18
São Benedito do Sul	1	Manari	0	Macaparana	17
São José da Coroa Grande	29	Pedra	10	São Vicente Ferrer	23
Sirinhaém	45	Petrolândia	5	Timbaúba	65
Tamandaré	53	Sertânia	11	<b>Outro Estado</b>	<b>112</b>
Xexéu	22	Tacaratu	5	<b>Outro País</b>	<b>3</b>
<b>IV Região de Saúde</b>	<b>1351</b>	Tupanatinga	8	<b>Ignorado</b>	<b>2</b>
Agrestina	42	Venturosa	6		
<b>Total Geral</b>					

## Perfil dos casos leves – 42.454 casos confirmados COVID-19

Figura 11 - Nº de casos leves confirmados para Covid-19, segundo faixa etária. Pernambuco, 2020

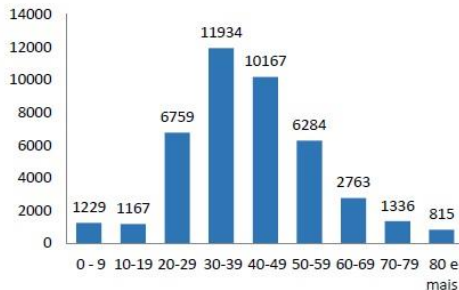


Figura 12 - Nº e Percentual de casos leves confirmados para Covid-19, segundo sexo, Pernambuco, 2020

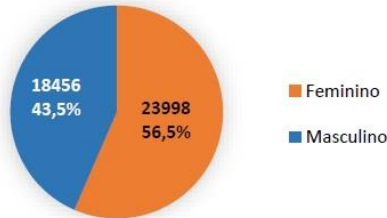
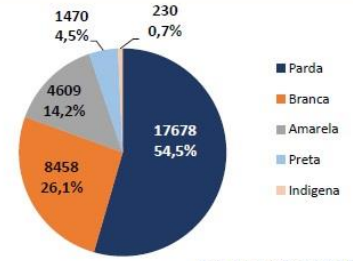


Figura 13 - Nº e Percentual de casos leves confirmados para Covid-19, segundo raça/cor. Pernambuco, 2020



Nota: Ignorado 10.009 (23,6%).

Casos novos do dia: 1.114  
Recuperados: 32.671

## Testes laboratoriais

Tabela 3 - Nº de testes realizados de Covid-19, Pernambuco, 2020

Teste	Laboratório	Total últimas 24h	Total
RT-PCR	Lacen-PE	368	38.382
	Genomika (Lacen-PE)	0	8.158
	Instituto Aggeu Magalhães	0	1.651
	HLA	0	2.135
	IMIP	98	3.739
	UFPE	127	1.317
	Privados	21	6.216
Testes rápidos		2.138	61.327
<b>Total</b>		<b>2.752</b>	<b>122.925</b>

Fonte: Lacen-PE, laboratórios privados.  
Nota¹: Dados atualizados em 02.07.2020.

Capacidade de testes laboratoriais da Covid-19 (RT-PCR):  
10.150 testes/semana, sendo  
4.200 no Lacen/PE, 500 no Instituto Aggeu Magalhães  
(Fiocruz/PE), 2.800 no Genomika, 500 no HLA, 1.400 no  
IMIP e 750 na UFPE.

## Profissionais de Saúde

Tabela 4 - Nº de profissionais de saúde testados para Covid-19, segundo a Classificação final. Pernambuco, 2020

Classificação final	Nº Profissionais de Saúde
Confirmados	15.959
Descartados	19.651
Em Investigação	115
Inconclusivo	236
<b>Total</b>	<b>35.961</b>

## Informe da Central Estadual de Regulação Hospitalar

# 1.764

Total de leitos SRAG\*

# 56%

Taxa de Ocupação Média

LEITOS SRAG*	TOTAL	TAXA DE OCUPAÇÃO
Leitos de UTI	796	75%
Leitos de Enfermaria	968	42%

\*Obs.: Dados referentes à rede de Saúde Pública Estadual. Estes leitos estão ocupados com pacientes acometidos com Síndrome Respiratória Aguda Grave (Srag), incluindo, portanto, suspeitos e confirmados da Covid-19